



Ha iniciado la **Segunda fase de evaluación del programa Banco de Ideas**. Ahora puedes ser uno de los ganadores de capital semilla (NO REEMBOLSABLE) de hasta \$50.000 dólares y **asesoramiento técnico** en una incubadora para que desarrolles tu proyecto.

Para ser parte del proceso de evaluación necesitamos que **postules tu proyecto a uno de los retos** para lo cual hemos preparado el siguiente instructivo:

1. Ingresa a www.bancodeideas.gob.ec, con tu usuario y contraseña
2. Al inicio, en tu mesa de trabajo, da clic sobre el reto **Gestación, prototipo y comercialización** o en el reto **Investigación**, de acuerdo al estado de desarrollo de tu proyecto.

The screenshot shows the user interface of the 'Banco de Ideas' platform. At the top, there is a 'Mesa de Trabajo' (Work Table) section for user 'Alex Toapanta', showing 'Tu ADN' at 100%. Below this, there are two boxes: 'Mis proyectos' (0) and 'Actividad', both indicating 'No existen' (None). The main section is titled 'Retos' (Challenges) and includes a link to 'Ver los 2 retos disponibles'. A descriptive text states: 'Es tu turno de dar a conocer tu proyecto en cualquiera de los retos que aparecen a continuación. Busca uno o más retos que llamen tu atención y ¡participa!'. Two challenge cards are displayed and circled in red: 1. 'INVESTIGACIÓN CIENTÍFICA' with a description: 'Presenta tu propuesta de un nuevo o mejorado bien o servicio, en etapa de investigación científica...'. 2. 'GESTACIÓN, PROTOTIPO Y COMERCIALIZACIÓN' with a description: 'Proyectos que pertenezcan a la categoría de proyectos innovadores en proceso de gestación, prototipo o come...'. Both cards have a 'Ver detalles' button with a right-pointing arrow.

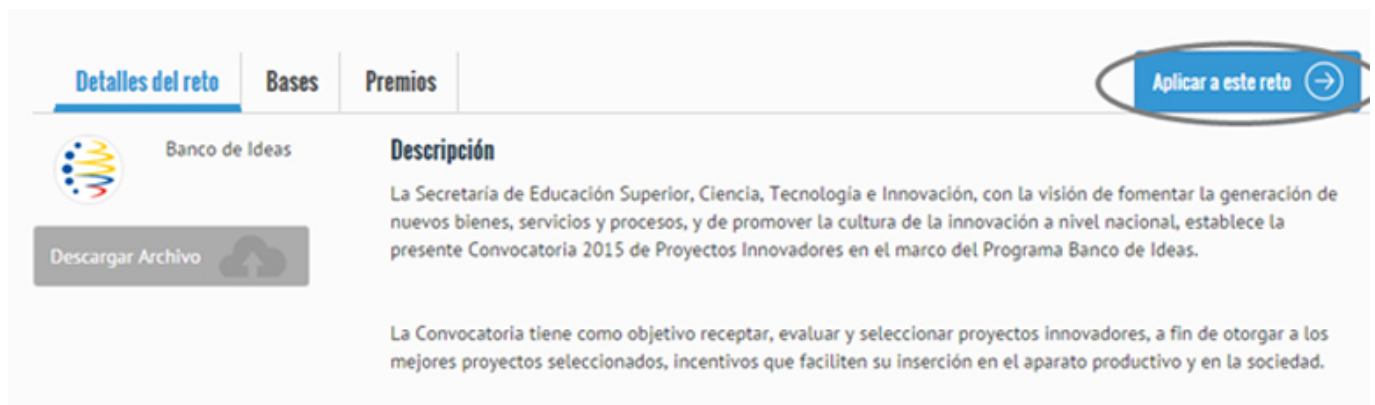
3. Al ingresar a cualquiera de retos antes indicados, encontrará la siguiente imagen. Por favor descarga las **bases, documento jurídico que contiene información del proceso,**



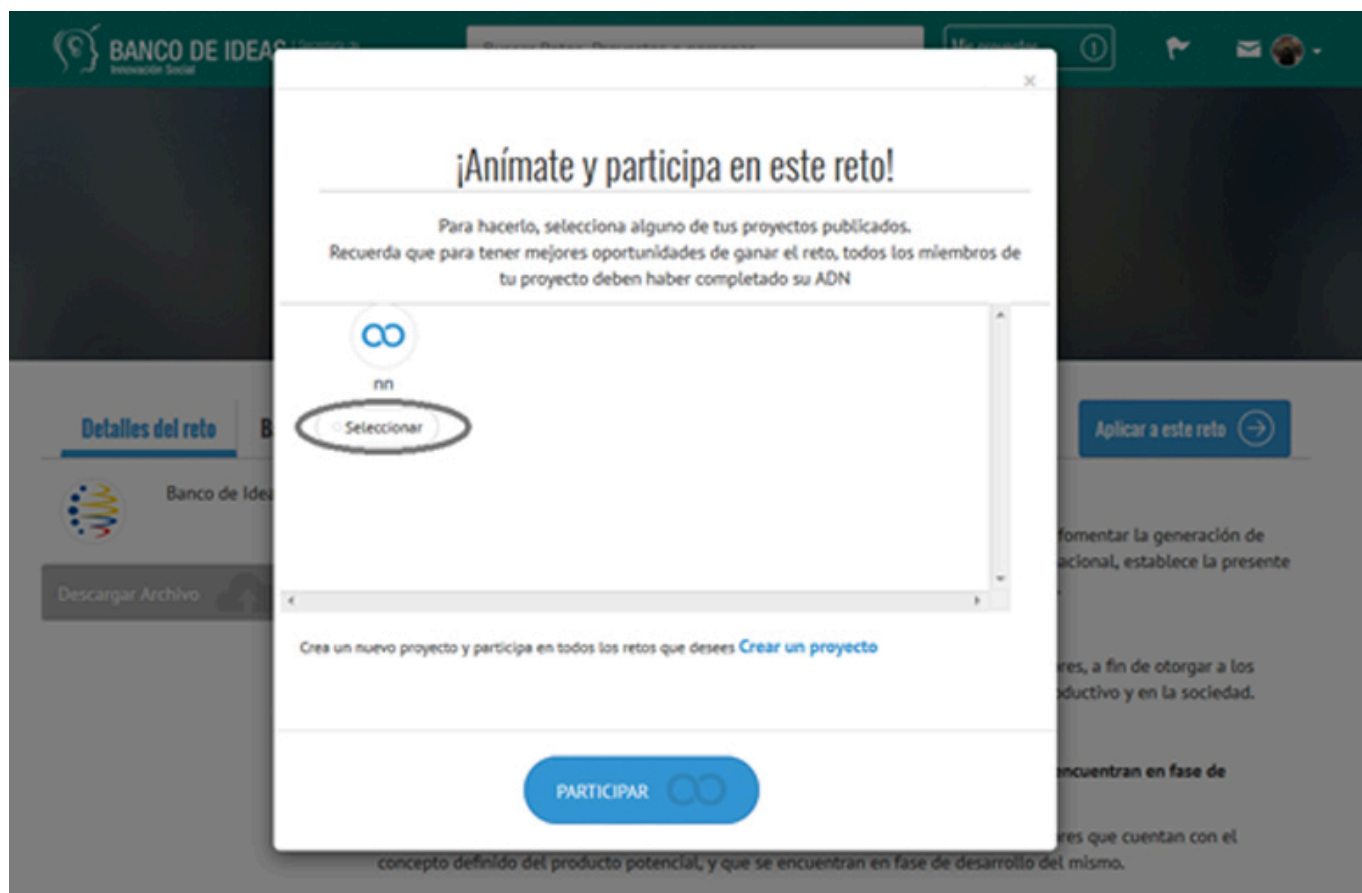
selección de proyectos y parámetros en general. Es importante que leas bien los detalles de ambos retos para que puedas postular con seguridad en el reto adecuado.



4. Una vez que hayas leído las bases y tengas una idea clara del proceso, puede dar clic en **APLICAR A ESTE RETO**.



5. A continuación, **si previamente ya registraste tu proyecto en la plataforma**, elige aquel o aquellos con los que desees aplicar; caso contrario, si aún no has cargado tu proyecto, elige **Crear un proyecto**.



6. Completa la información solicitada. En el punto 1 ingresa los datos principales de tu proyecto.



BANCO DE IDEAS Secretaría de Educación Superior, Ciencia, Tecnología e Innovación

Buscar Retos, Proyectos o personas


Mis proyectos 0

Mis proyectos 0 **Crear un proyecto** Proyecto público

1 **Datos principales** 2 Estado del Proyecto 3 Miembros 4 Publicar proyecto

Describe información básica sobre tu proyecto. Evita dar detalles o elementos que ocasionen una reproducción no autorizada o impida que posibles derechos de propiedad intelectual de tu propuesta sean protegidos.
IMPORTANTE: Antes de cargar la información de tu proyecto, infórmate sobre propiedad intelectual aquí

Datos de proyecto Escribe un nombre comercial de tu proyecto. Ejemplo: **Loomy**

 Subir imagen

Describe tu proyecto de manera breve y específica (máximo 600 caracteres)

Detalles del proyecto

Pais de origen del proyecto

Twitter

7. En el punto 2 elige el Estado de tu proyecto de acuerdo la descripción de cada cuadro.



The screenshot shows the 'Banco de Ideas' web application interface. At the top, there is a green header with the logo 'BANCO DE IDEAS' and 'Innovación Social', the text 'Secretaría de Educación Superior, Ciencia, Tecnología e Innovación', a search bar with the placeholder 'Buscar Retos, Proyectos o personas', and a 'Mis proyectos' button with a '0' notification. Below the header is a progress bar with four steps: '1 Datos principales', '2 Estado del Proyecto' (highlighted with a blue oval), '3 Miembros', and '4 Publicar proyecto'. To the right of the progress bar is a link 'Omitir este paso >'. Below the progress bar is a light blue box with the text: 'Describe información básica sobre tu proyecto. Evita dar detalles o elementos que ocasionen una reproducción no autorizada o impida que posibles derechos de propiedad intelectual de tu propuesta sean protegidos. **IMPORTANTE:** Antes de cargar la información de tu proyecto, infórmate sobre propiedad intelectual aquí'. Below this box are five vertical panels representing project stages: 'Ideaación' (lightbulb icon), 'Investigación' (flask icon, highlighted in blue), 'Gestión' (gears icon), 'Prototipo Desarrollado' (pyramid icon), and 'En comercialización' (stack of money icon). Each panel contains a brief description of the stage. At the bottom right of the main content area is a blue 'Continuar' button with a right arrow icon.

8. En el punto 3 tienes la opción de invitar a otros participantes a formar parte de tu equipo, o puedes invitar a personas que consideres se podrían unir a tu iniciativa.



Miembros de mi proyecto

¿A quién deseas encontrar?

Seleccionar un rol
Seleccionar un Rol

Añade a más participantes que forman parte de tu proyecto. Si tienes más de uno, escribe su nombre y haz clic en el botón agregar. Repite esta acción con cada uno de los nombres que vas a añadir.

Buscar innovadores

Agregar

Si uno de ellos no se encuentra registrado, puedes enviarle una invitación a su correo electrónico.

Seleccionar un rol
Seleccionar un Rol

Escribe su correo electrónico

Email

Agregar

Continuar →

Omar Suarez

Intereses
jazz , cocina nacional , lectura , 3+

LUIS ALBERTO BENALCAZAR LUDEÑA

Intereses
música electrónica , me gusta el rock , música instrumental , 5+

Mario Hoover Rosero Mallea

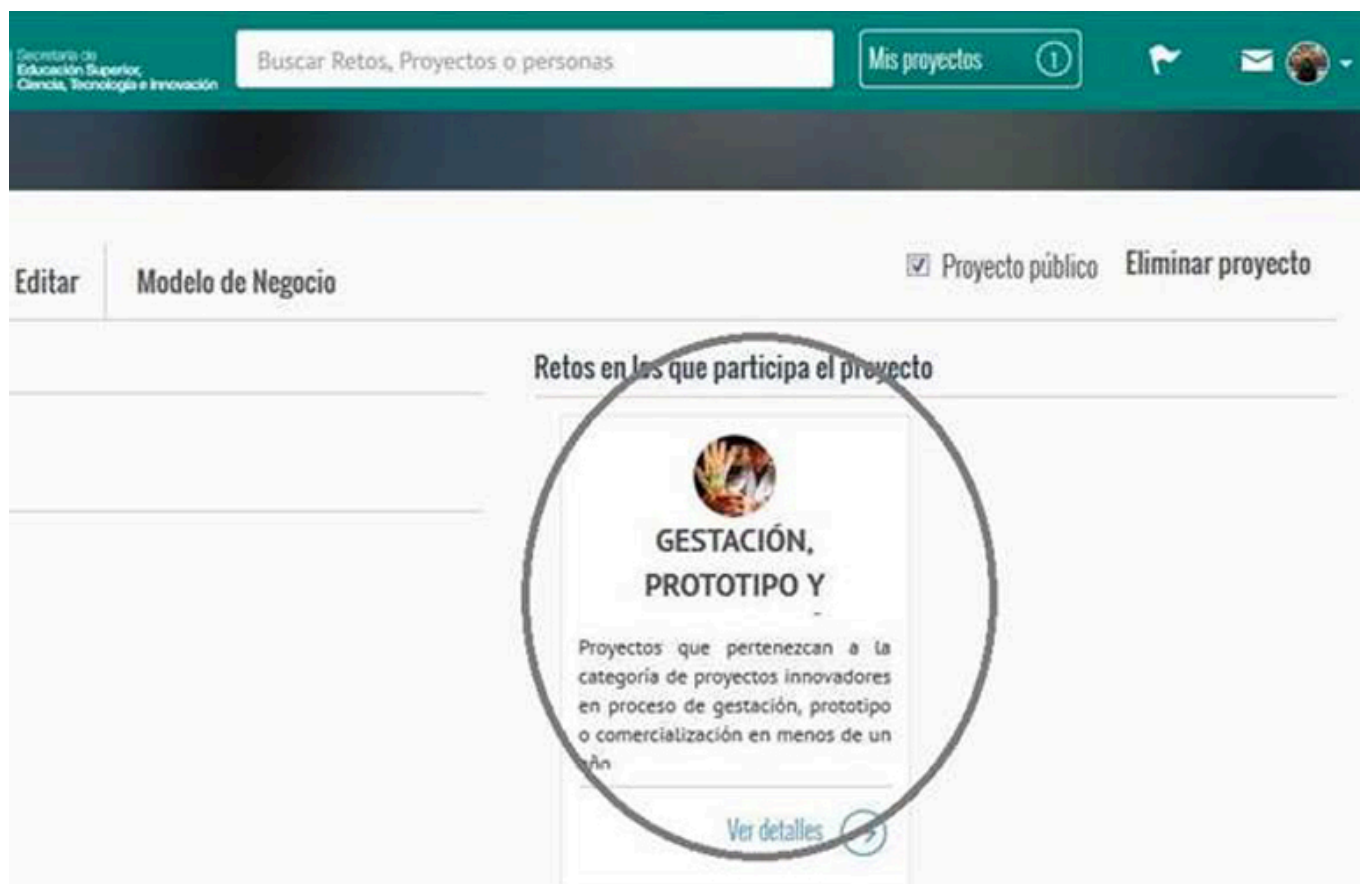
Intereses
musica instrumental , viajar , crear proyectosinnovadores. , 4+

9. Finalmente, cuando hayas completado la información, **pública tu proyecto, con lo cual estarás participando en la segunda fase de evaluación del Banco de Ideas.**



The screenshot shows the 'Banco de Ideas' website interface. At the top, there is a navigation bar with the logo 'BANCO DE IDEAS' and 'Secretaría de Educación Superior, Ciencia, Tecnología e Innovación'. A search bar contains the text 'Buscar Retos, Proyectos o personas'. To the right, there is a 'Mis proyectos' button with a '0' notification, and icons for a flag, email, and profile. Below the navigation bar, there are two tabs: 'Mis proyectos' (with '0' notification) and 'Crear un proyecto'. On the right side of the 'Crear un proyecto' tab, there is a checkbox labeled 'Proyecto público'. A progress bar below the tabs shows four steps: 1. Datos principales, 2. Estado del Proyecto, 3. Miembros, and 4. Publicar proyecto. The 'Publicar proyecto' step is highlighted in blue. To the right of the progress bar, there is a link 'Omitir este paso >'. Below the progress bar, there is a light blue box with the text: 'Describe información básica sobre tu proyecto. Evita dar detalles o elementos que ocasionen una reproducción no autorizada o impida que posibles derechos de propiedad intelectual de tu propuesta sean protegidos. **IMPORTANTE:** Antes de cargar la información de tu proyecto, infórmate sobre propiedad intelectual aquí'. In the center of the page, there is a large heading: 'Estoy listo para publicar e inscribir mi proyecto'. Below this heading, there is a message: 'Estás listo para publicar tu proyecto. Ahora prepárate para concursar en cualquier reto que desees participar. ¡Éxito en el proceso!'. A large blue button with a right-pointing arrow and the text 'Publicar mi proyecto' is highlighted with a hand-drawn oval. Below the button, there is a link 'Ir al home >'. At the bottom of the page, there are logos for 'Secretaría de Educación Superior, Ciencia, Tecnología e Innovación', 'ecuador', and 'ama la vida'. On the right side, there is contact information: 'Whymper E7-37 y Alpillana', 'Código Postal: 170516 / Quito - Ecuador', 'Teléfono: 593-2 250-5660', and 'Powered by Boost'.

10. Para asegurarte de que ya estás participando de uno de los retos del Banco de Ideas, a la derecha de tu mesa de trabajo te saldrá el reto en el estás participando.



TIENES DEL 1 AL 30 DE JULIO PARA COMPLETAR ESTOS PASOS

Para más información:

Banco de Ideas

SECRETARÍA DE EDUCACIÓN SUPERIOR, CIENCIA, TECNOLOGÍA E INNOVACIÓN

• Whymper E7-98 y Pasaje Donoso, Edificio Tempo

• Telf.: +(593 2) 2903249 • Ext: 108

www.educacionsuperior.gob.ec

[Ver evento en www.ups.edu.ec](http://www.ups.edu.ec)